



暮らしを彩る空間

Vol.2 室内窓編



Plan1 スタディコーナー



Plan2 小上がりスペース



Plan3 ワークスペース



Plan4 家事スペース



Plan5 洗面コーナー



Plan6 シューズクローク

YKK AP「暮らしを彩る空間」では、より生活を楽しく便利にする商品のコーディネートプランを空間ごとにご紹介します。今回、室内窓編では、6つのプランをご用意しましたので、商品の使い方や新たな暮らし方のヒントになれば幸いです。

Plan 1 スタディコーナー

家事をしながら子供の勉強する姿を見守るなど、コミュニケーションを育むスペース
家族の気配を緩やかにつなぎ、オシャレに演出する室内窓



Plan 2 小上がりスペース

和室としてゆっくりくつろいだり、子供の遊び場など、多目的に使えるスペース
空間を緩やかに仕切りスタイリッシュに演出する室内窓



Plan 3 ワークスペース

在宅勤務の増加に伴い、ONとOFFを切り替え、仕事に集中できる人気のスペース
空間を仕切りつつ、実際の広さ以上の開放感を創出する室内窓



Plan 4 家事スペース

家計簿をつけたり、食材を保管するパントリーなど、奥様の憧れのスペース
カフェのような雰囲気を出す室内窓



Plan 5

洗面コーナー

手洗い意識の高まりに伴い、玄関に設けられた注目のスペース
さりげなく洗面コーナーの存在感を演出する室内窓



Plan 6 シューズクローク

靴は勿論、旅行用のトランク、アウトドア用品などを収納する人気のスペース
オシャレなショーウィンドウ風に演出する室内窓



famitto [ファミット] 室内窓

| 窓種 |




FIX窓

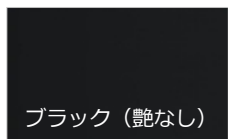


すべり出し窓

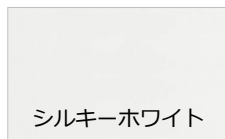
| 商品色 |



ピュアマットシルバー



ブラック (艶なし)



シルキーホワイト

| サイズ |

■ 規格サイズ：窓台設置

単位：mm

		1列	2列	3列
		056 (W561)	110 (W1,100)	164 (W1,639)
1段	05 (H536)			
2段	10 (H1,033)			
3段	15 (H1,530)			

| 面材 |

■ ガラス



透明



ブラック



マット



チェッカー



モール

■ アクリル系樹脂板

| 納まり |

	両側壁 納まり	L型コーナー 納まり※2	片側オープン 納まり
窓台設置			
床設置			

■ 規格サイズ：床設置

単位：mm

		1列	2列	3列
		077 (W774)	152 (W1,526)	227 (W2,278)
4段	24 (H2,400)			
	27 (H2,732)			